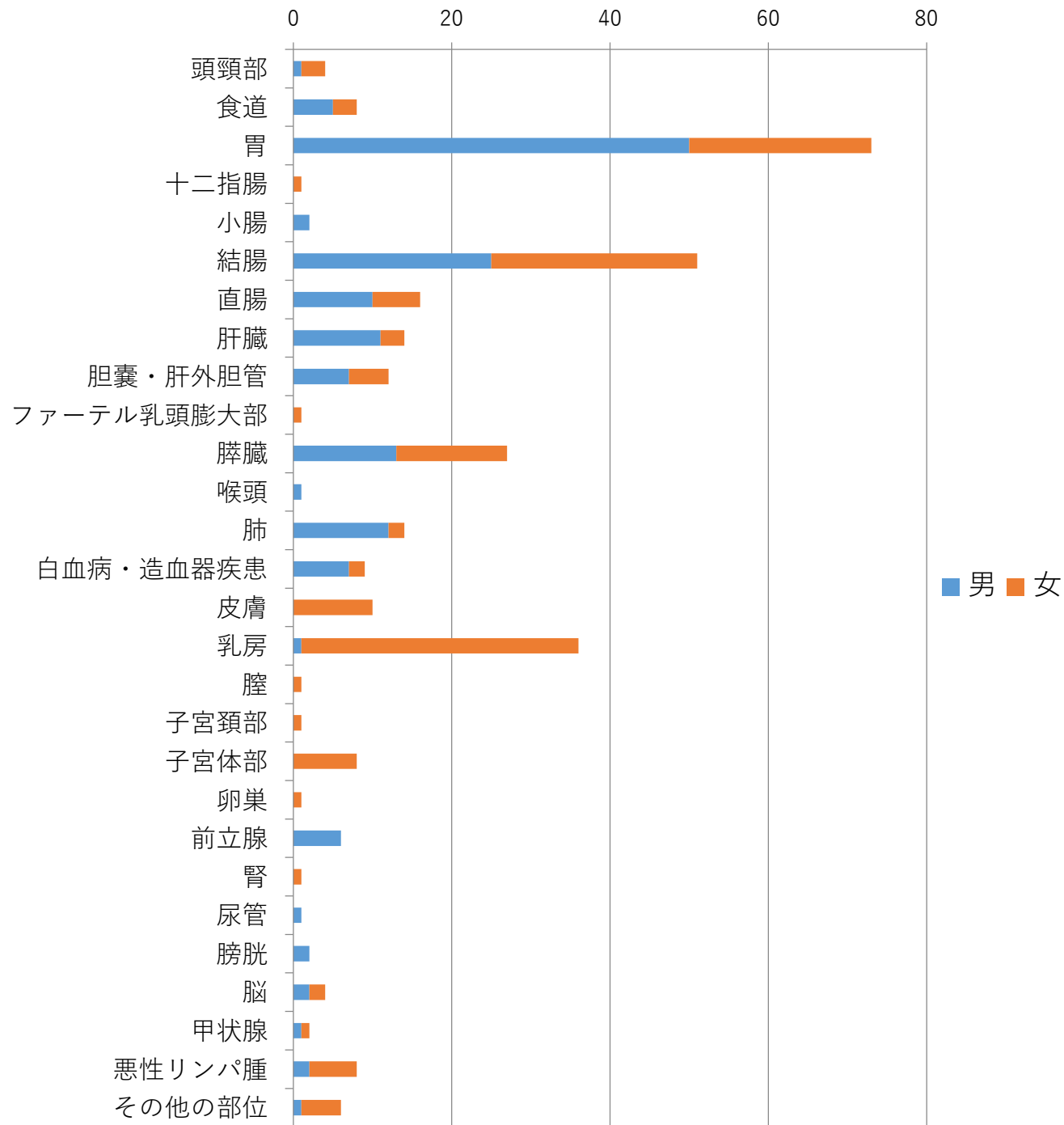


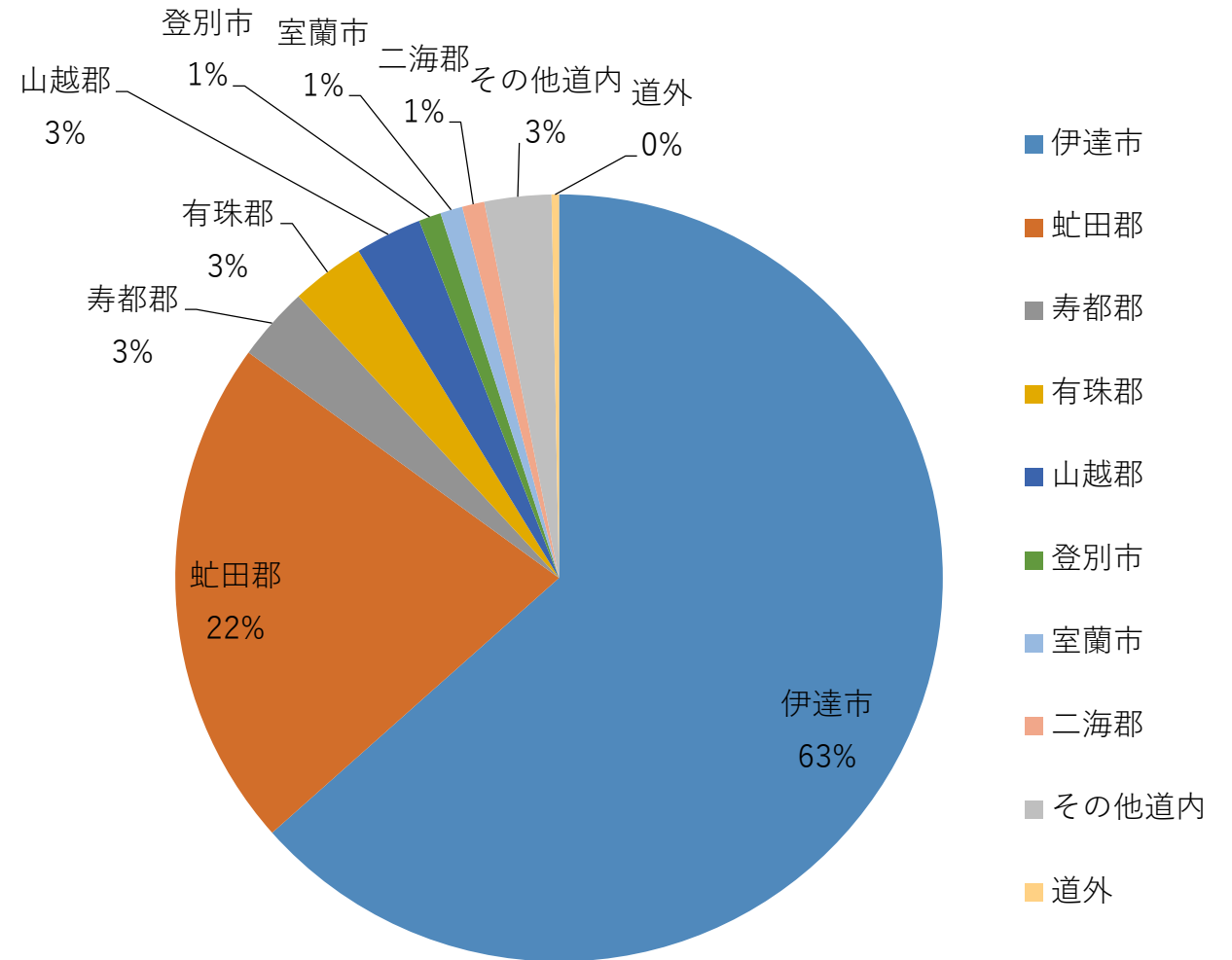
部位別登録症例数

部位	男	女	合計
頭頸部	1	3	4
食道	5	3	8
胃	50	23	73
十二指腸		1	1
小腸	2		2
結腸	25	26	51
直腸	10	6	16
肝臓	11	3	14
胆嚢・肝外胆管	7	5	12
ファーター乳頭膨大部		1	1
膵臓	13	14	27
喉頭	1		1
肺	12	2	14
白血病・造血器疾患	7	2	9
皮膚		10	10
乳房	1	35	36
膣		1	1
子宮頸部		1	1
子宮体部		8	8
卵巣		1	1
前立腺	6		6
腎		1	1
尿管	1		1
膀胱	2		2
脳	2	2	4
甲状腺	1	1	2
悪性リンパ腫	2	6	8
その他の部位	1	5	6
合計	160	160	320



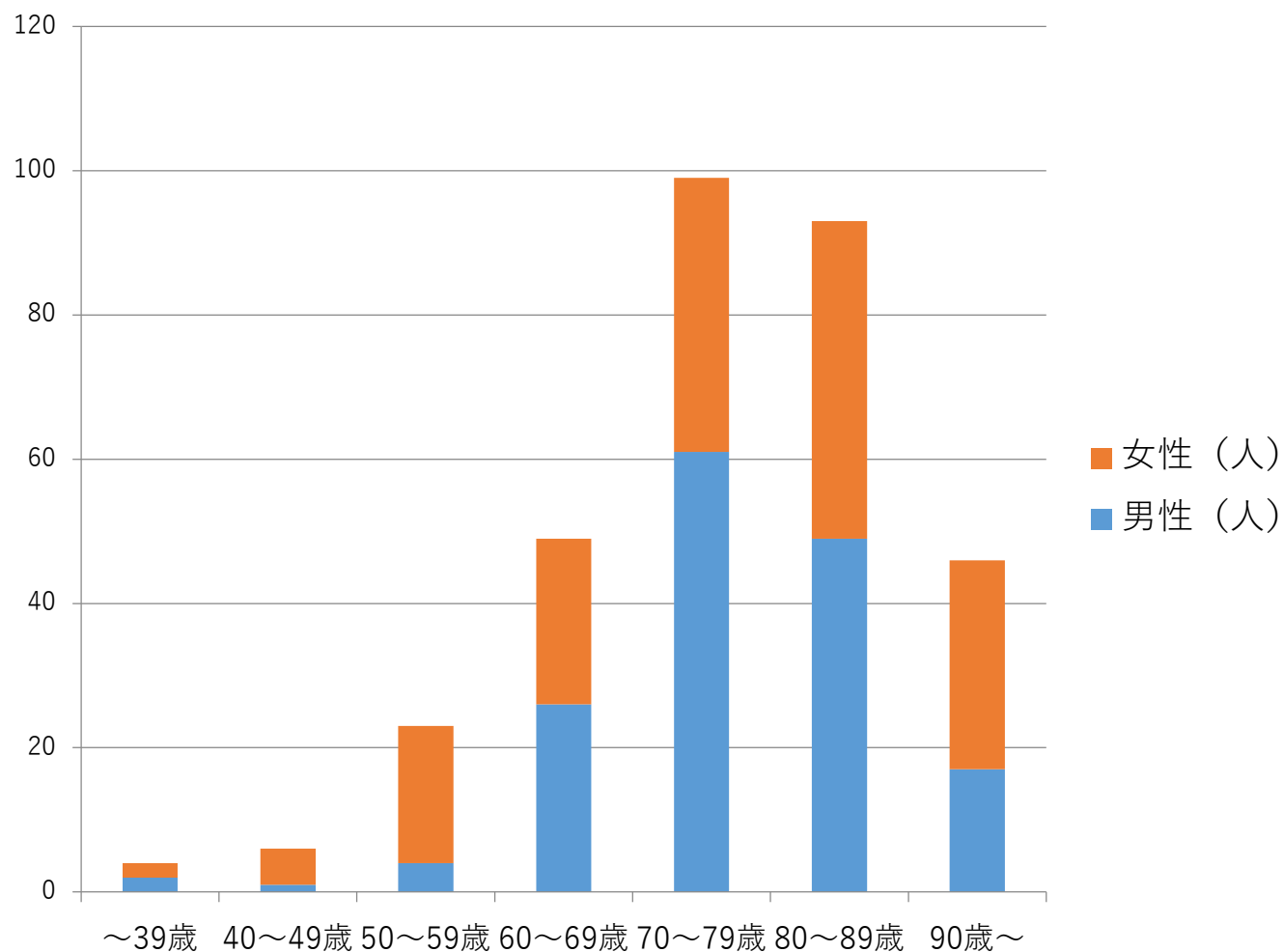
地域分布

市町村	症例数
伊達市	203
虻田郡	69
寿都郡	10
有珠郡	10
山越郡	9
登別市	3
室蘭市	3
二海郡	3
その他道内	9
道外	1
合計	320



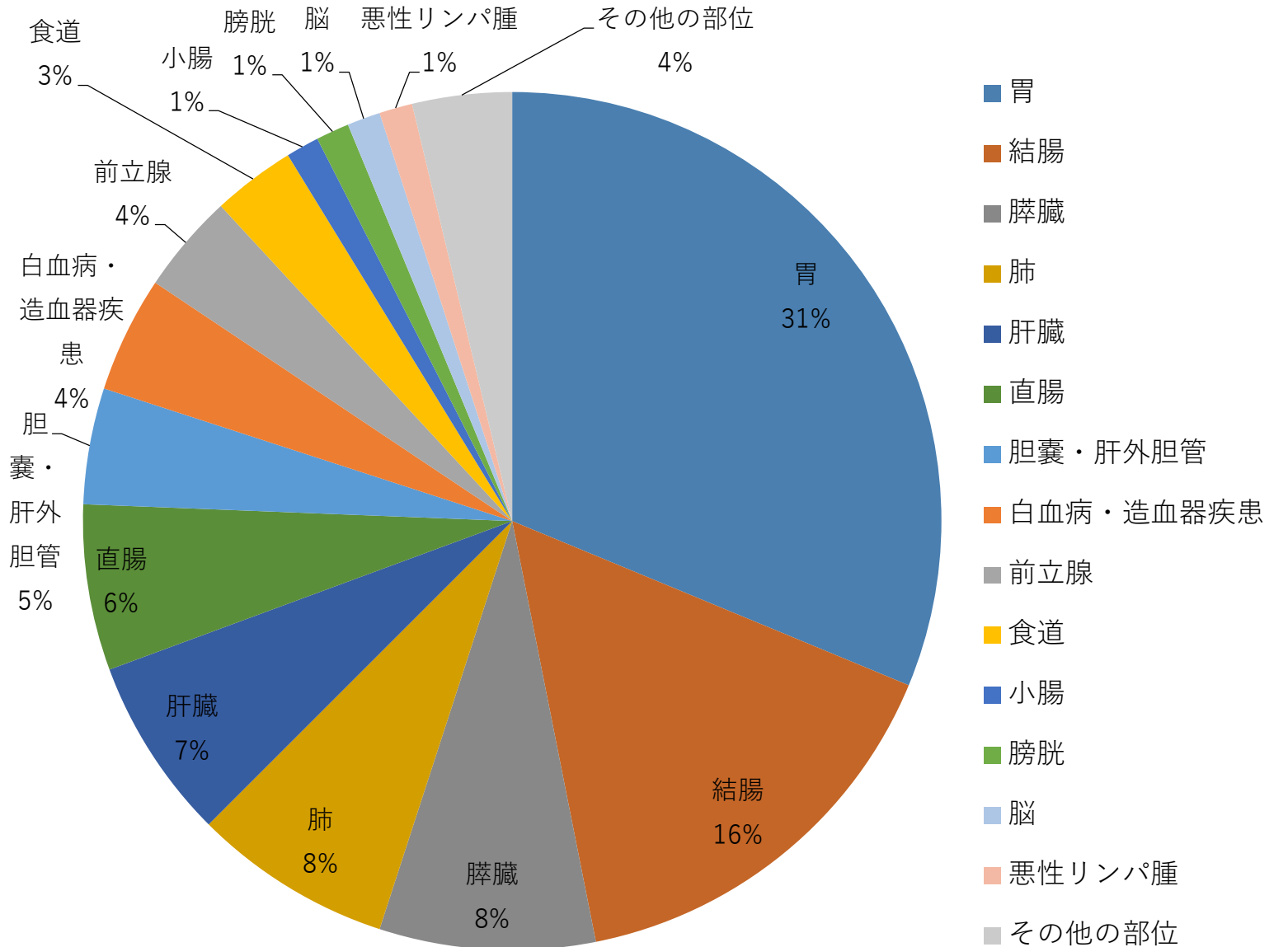
年齢階級別登録数

年齢階級	男性	女性	合計
～39歳	2	2	4
40～49歳	1	5	6
50～59歳	4	19	23
60～69歳	26	23	49
70～79歳	61	38	99
80～89歳	49	44	93
90歳～	17	29	46
合計	160	160	320



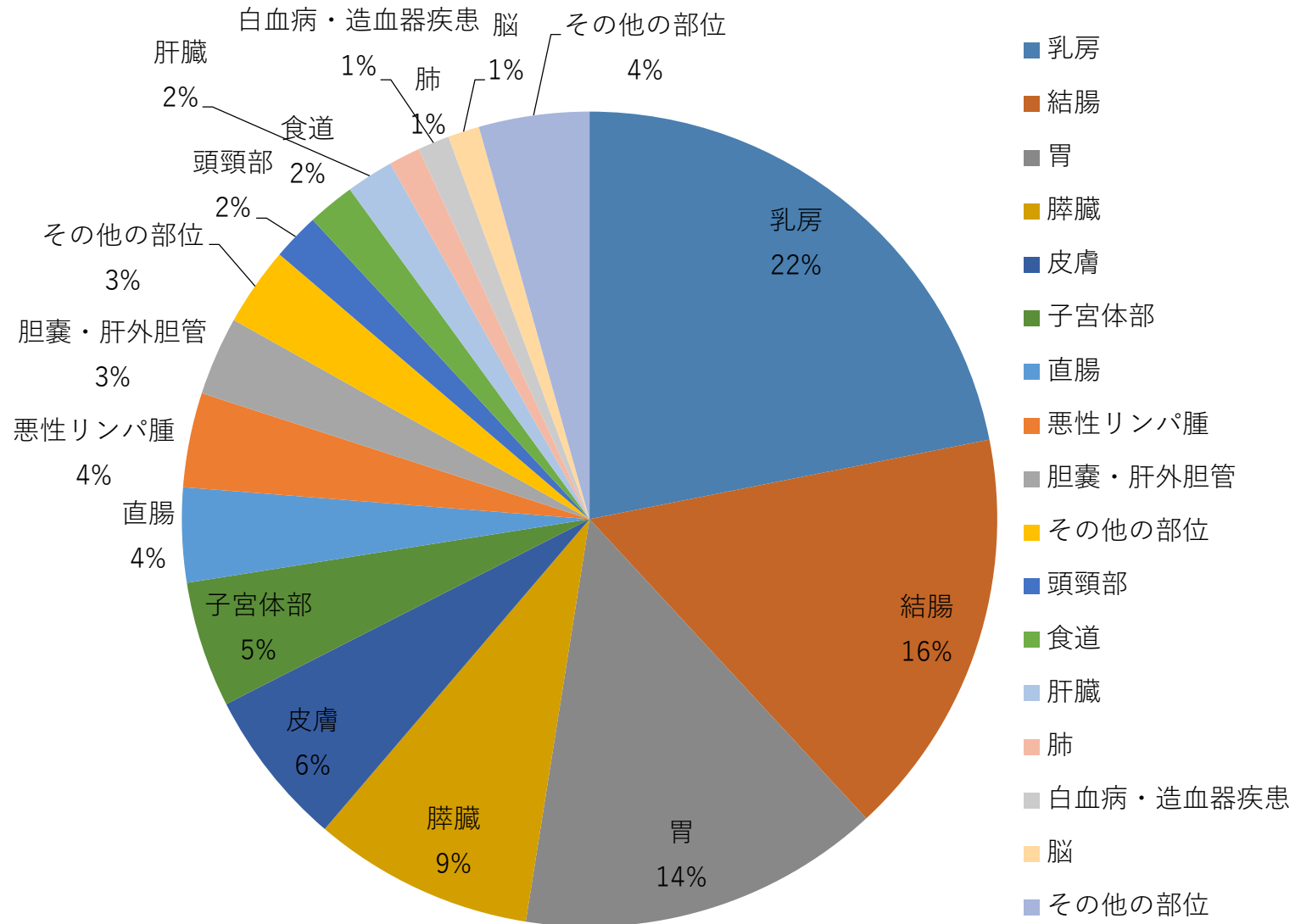
性別登録症例割合(男性)

部位	症例数
胃	50
結腸	25
膵臓	13
肺	12
肝臓	11
直腸	10
胆嚢・肝外胆管	7
白血病・造血器疾患	7
前立腺	6
食道	5
小腸	2
膀胱	2
脳	2
悪性リンパ腫	2
その他の部位	6
合計	160



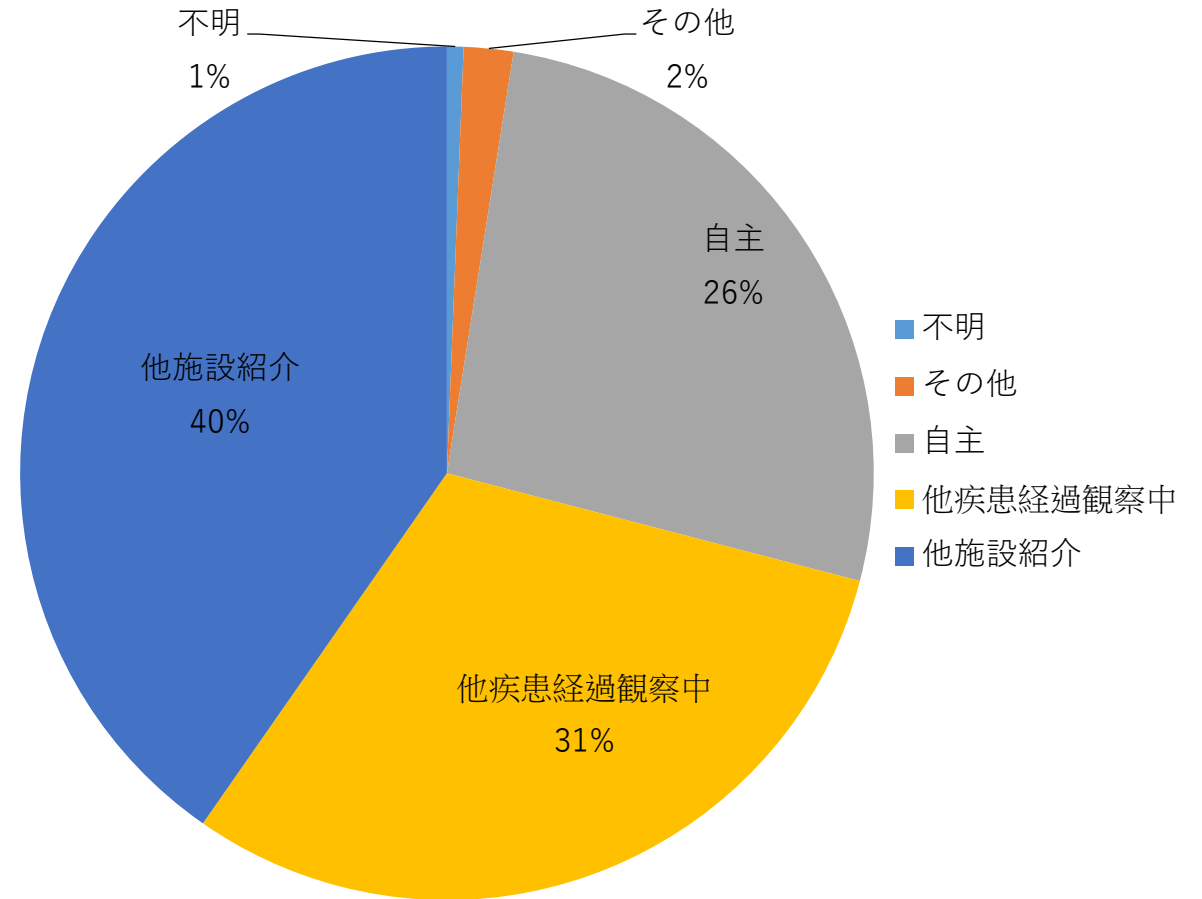
性別登録症例割合(女性)

部位	症例数
乳房	35
結腸	26
胃	23
膵臓	14
皮膚	10
子宮体部	8
直腸	6
悪性リンパ腫	6
胆嚢・肝外胆管	5
その他の部位	5
頭頸部	3
食道	3
肝臓	3
肺	2
白血病・造血器疾患	2
脳	2
その他の部位	7
合計	160



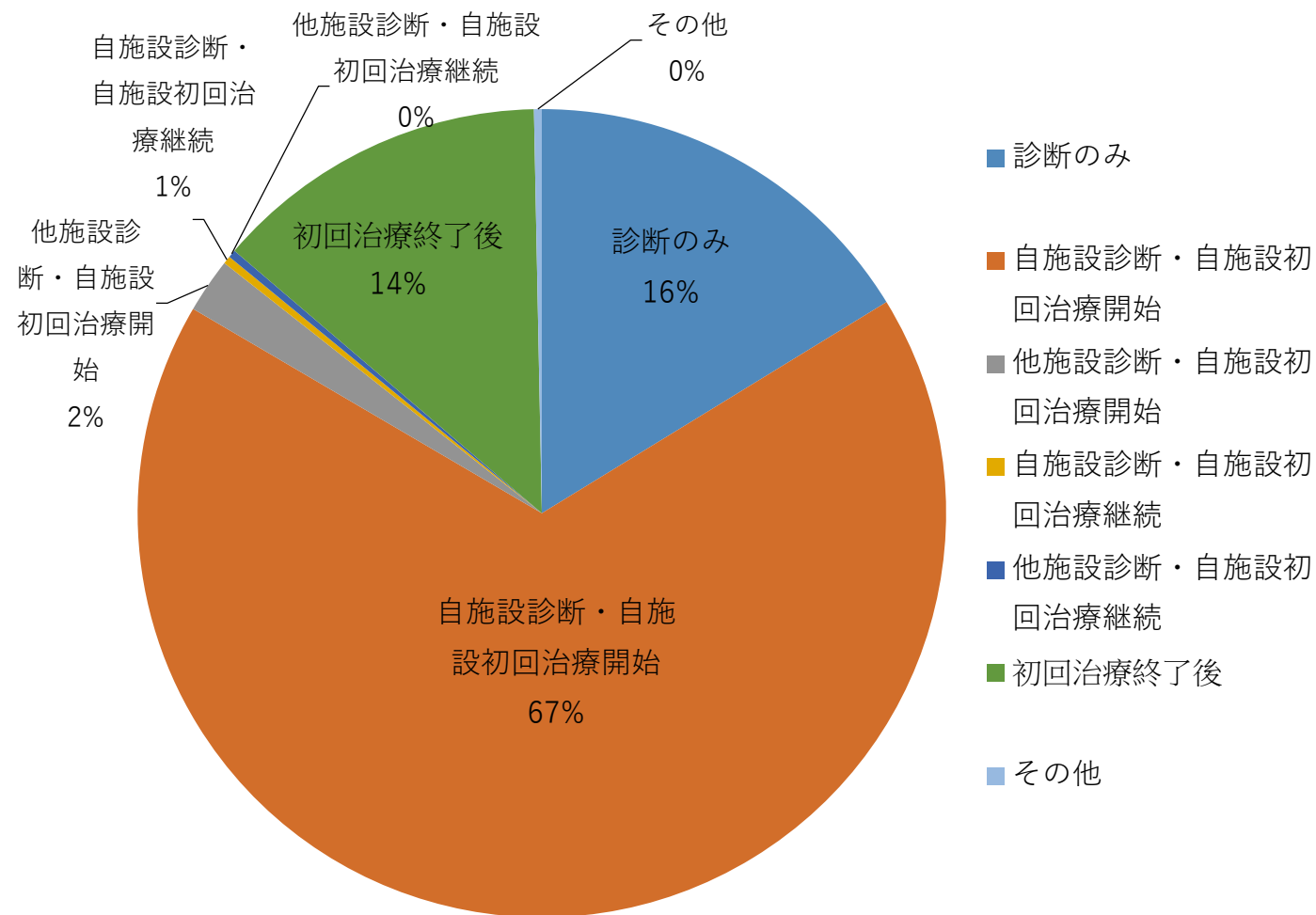
来院経路別割合 (診断、治療、経過観察の為、どのような経路で当院を受診したか)

種別	症例数
自主	85
他施設紹介	129
他疾患経過観察中	98
その他	6
不明	2
合計	320



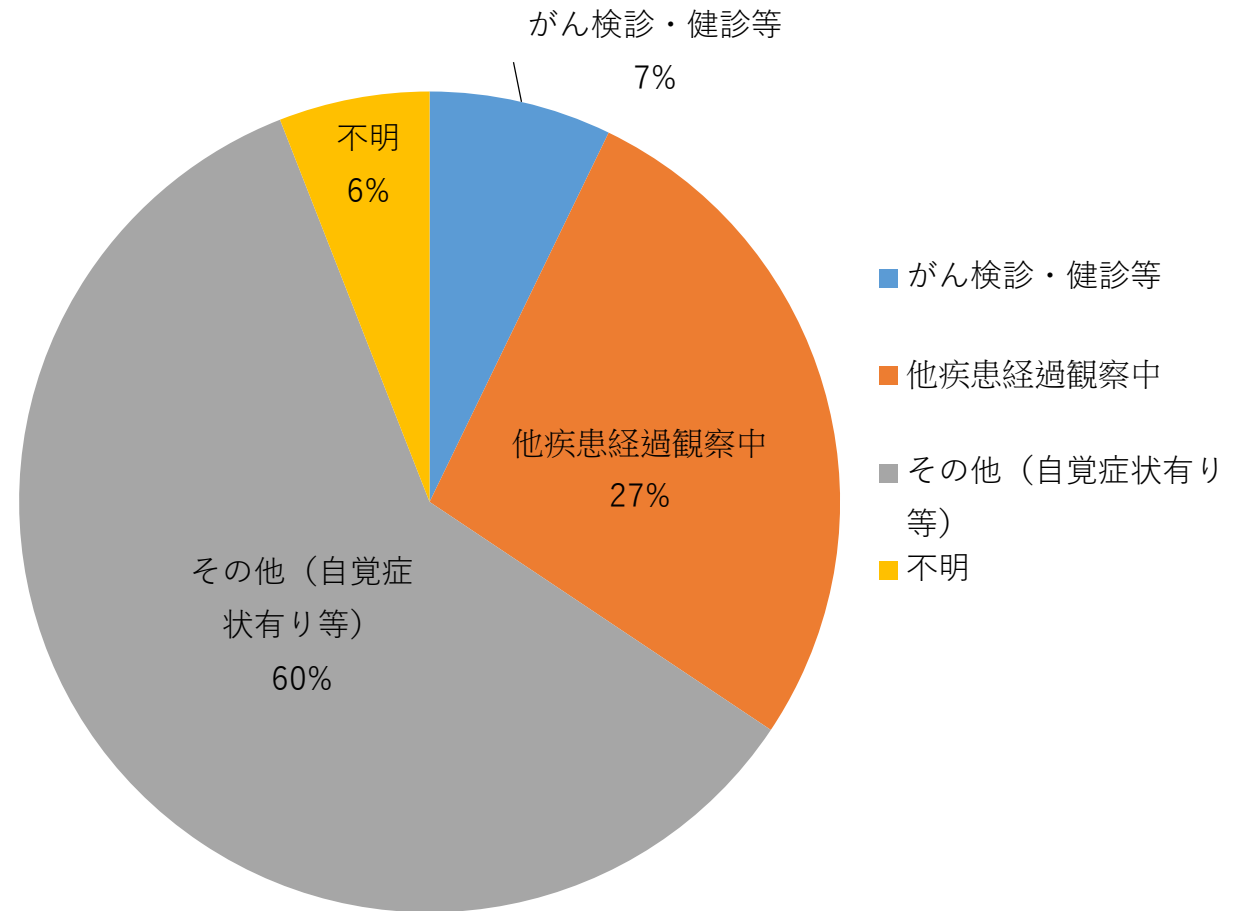
症例区分別割合 (診断・治療・経過観察の過程での当院の関わり方)

種別	症例数
診断のみ	52
自施設診断・自施設初回治療開始	215
他施設診断・自施設初回治療開始	7
自施設診断・自施設初回治療継続	1
他施設診断・自施設初回治療継続	1
初回治療終了後	43
その他	1
合計	320



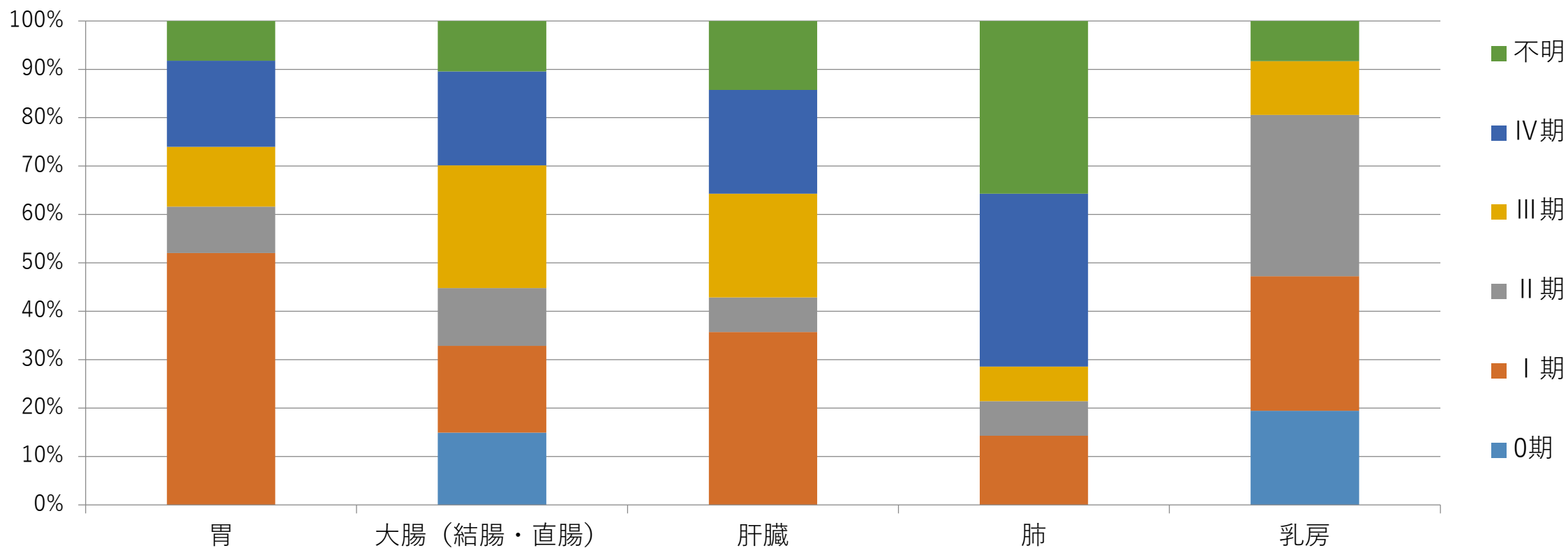
発見経緯別割合（がんの診断を受ける発端となった状況）

発見経緯	症例数
がん検診・健診等	23
他疾患経過観察中	87
その他（自覚症状有り等）	191
不明	19
合計	320



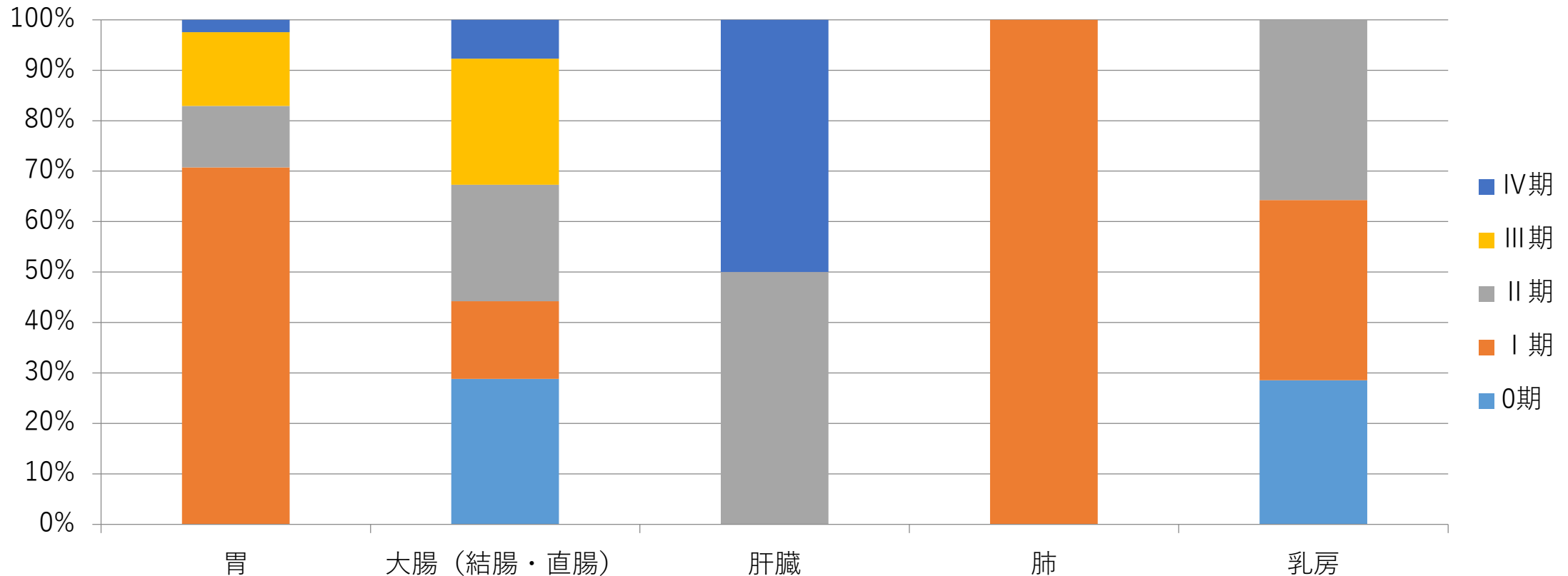
主要5部位(胃・大腸・肝臓・肺・乳房)治療前Stage (治療方針決定時のがんの状態)

部位	0期	I期	II期	III期	IV期	不明	合計
胃		38	7	9	13	6	73
大腸(結腸・直腸)	10	12	8	17	13	7	67
肝臓		5	1	3	3	2	14
肺		2	1	1	5	5	14
乳房	7	10	12	4	0	3	36
合計	17	67	29	34	34	23	204



主要5部位(胃・大腸・肝臓・肺・乳房)術後病理学的Stage(手術検体の病理所見でのがんの状態)

部位	0期	I期	II期	III期	IV期	合計
胃		29	5	6	1	41
大腸(結腸・直腸)	15	8	12	13	4	52
肝臓			1		1	2
肺		1				1
乳房	4	5	5			14
総計	19	43	23	19	6	110



治療法の種類

- 外科的治療—主に開腹・開胸手術
- 鏡視下治療—主に腹腔鏡や胸腔鏡を用いた手術
- 内視鏡的治療—主に内視鏡を用いた手術
- 化学療法—主に抗がん剤治療
- 内分泌療法—特定のホルモンの分泌を抑制するための薬剤投与や分泌器官の切除
- その他の治療—前述した治療法と放射線療法以外の治療（免疫療法や血管塞栓術、ラジオ波を用いた焼灼療法等）
- 症状緩和治療—腫瘍に直接作用するのではなく、がんに伴って発現した症状を治療するもの。

部位別治療状況主要5部位(胃・大腸・肝臓・肺・乳房)+膵臓

治療法	胃	結腸・直腸	肝臓	肺	乳房	膵臓	合計
化学療法+その他の治療			1				1
化学療法+その他の治療+症状緩和的な治療			1				1
化学療法+症状緩和的な治療	2	2	1			8	13
外科的治療(他院)+化学療法+症状緩和的な治療	1						1
外科的治療+化学療法+症状緩和的な治療	7	7	1	1	4	2	22
外科的治療+化学療法+内分泌療法+症状緩和的な治療					2		2
外科的治療+症状緩和的な治療	4	13	1		3	2	23
外科的治療+内分泌療法+症状緩和的な治療		1			8		9
鏡視下治療+化学療法+症状緩和的な治療		5					5
鏡視下治療+症状緩和的な治療	3	11					14
鏡視下治療+内視鏡的治療+症状緩和的な治療	3						3
内視鏡的治療+化学療法+症状緩和的な治療	1						1
内視鏡的治療+症状緩和的な治療	22	15					37
その他の治療+症状緩和的な治療			5			1	6
経過観察+症状緩和的な治療	18	7	2	4	5	11	47
治療なし	12	6	2	9	14	3	46
合計	73	67	14	14	36	27	231

部位別治療状況 肺(治療前Stage)

治療方法	I 期	II 期	III 期	IV 期	不明	合計
化学療法+その他の治療						0
化学療法+その他の治療+症状緩和的な治療						0
化学療法+症状緩和的な治療						0
外科的治療(他院)+化学療法+症状緩和的な治療						0
外科的治療+化学療法+症状緩和的な治療	1					1
外科的治療+化学療法+内分泌療法+症状緩和的な治療						0
外科的治療+症状緩和的な治療						0
外科的治療+内分泌療法+症状緩和的な治療						0
鏡視下治療+化学療法+症状緩和的な治療						0
鏡視下治療+症状緩和的な治療						0
鏡視下治療+内視鏡的治療+症状緩和的な治療						0
内視鏡的治療+化学療法+症状緩和的な治療						0
内視鏡的治療+症状緩和的な治療						0
その他の治療+症状緩和的な治療						0
経過観察+症状緩和的な治療				4		4
なし	1	1	1	1	5	9
合計	2	1	1	5	5	14

