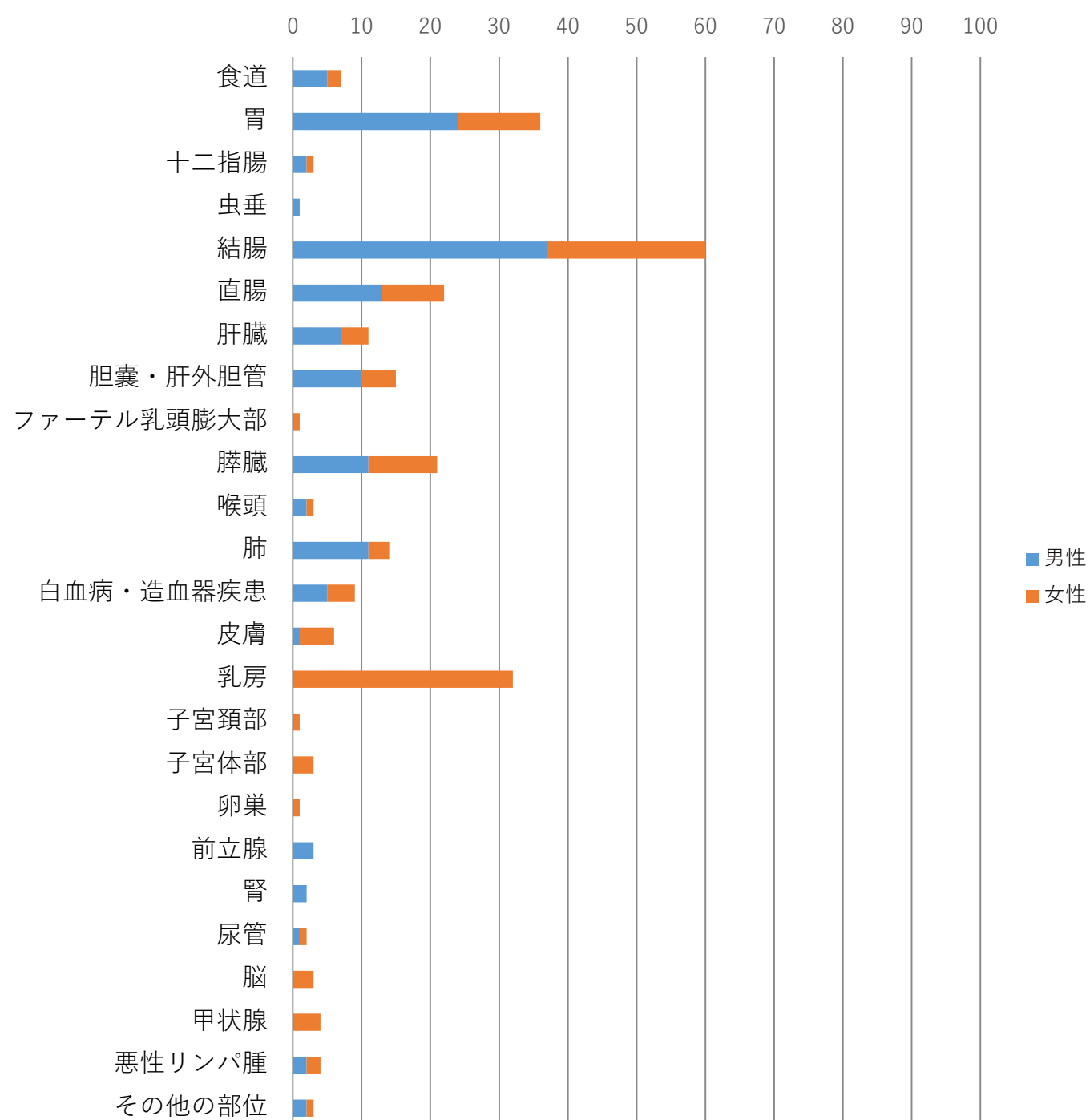


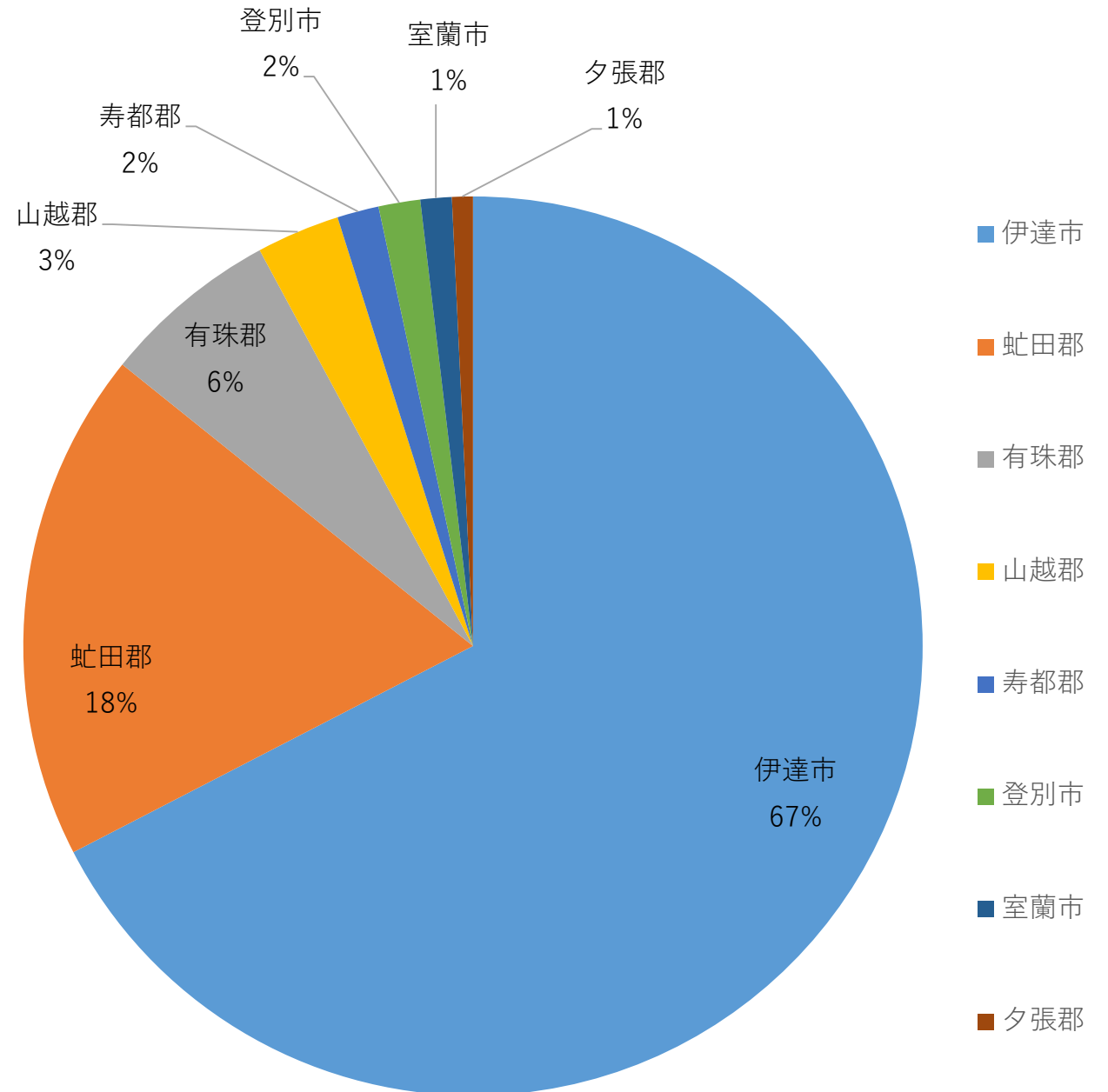
# 部位別登録症例数

部位	男性	女性	合計
食道	5	2	7
胃	24	12	36
十二指腸	2	1	3
虫垂	1		1
結腸	37	23	60
直腸	13	9	22
肝臓	7	4	11
胆嚢・肝外胆管	10	5	15
ファーター乳頭膨大部		1	1
膵臓	11	10	21
喉頭	2	1	3
肺	11	3	14
白血病・造血器疾患	5	4	9
皮膚	1	5	6
乳房		32	32
子宮頸部		1	1
子宮体部		3	3
卵巣		1	1
前立腺	3		3
腎	2		2
尿管	1	1	2
脳		3	3
甲状腺		4	4
悪性リンパ腫	2	2	4
その他の部位	2	1	3
合計	139	128	267



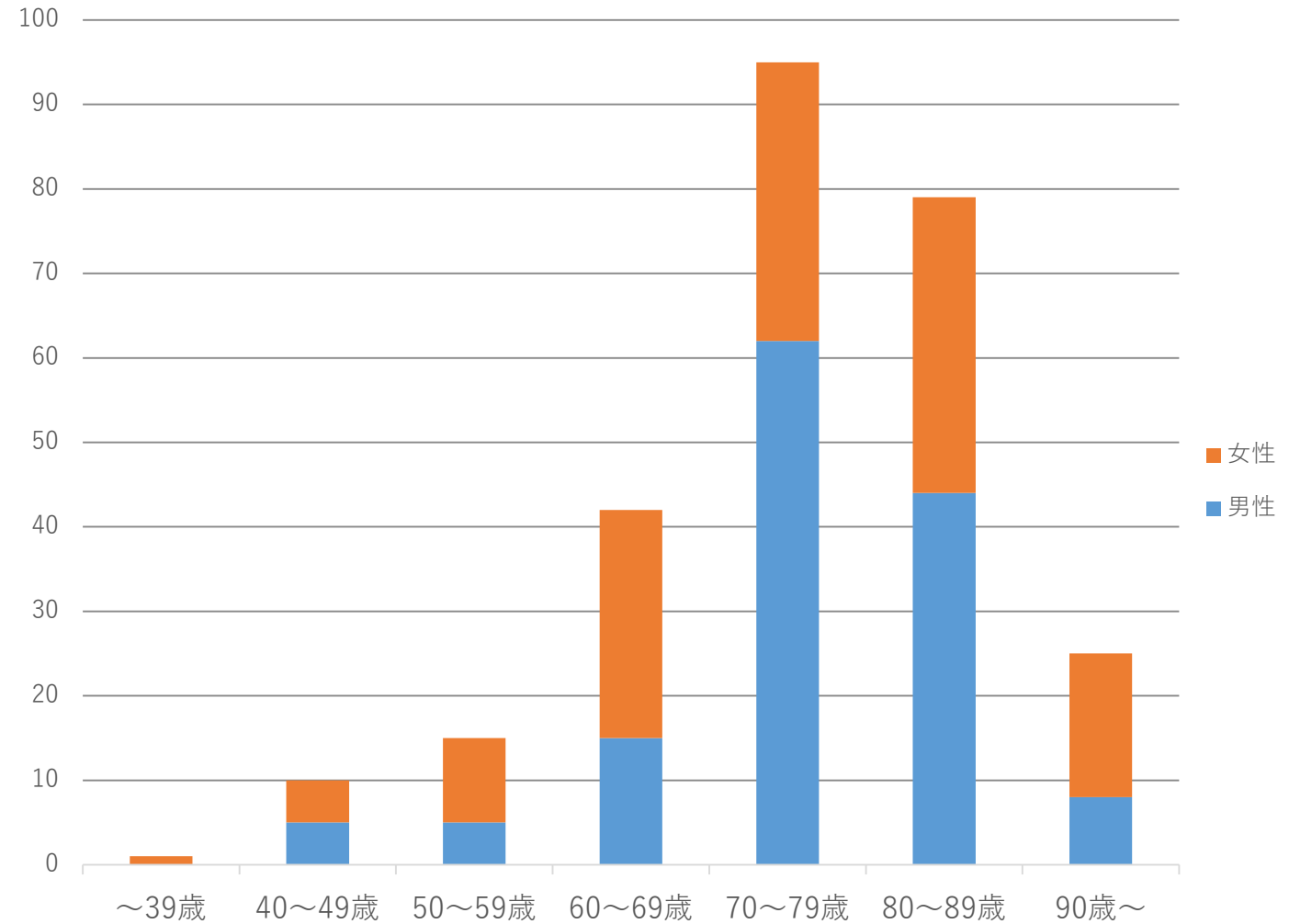
# 地域分布

市町村	症例数
伊達市	180
虻田郡	49
有珠郡	17
山越郡	8
寿都郡	4
登別市	4
室蘭市	3
夕張郡	2
合計	267



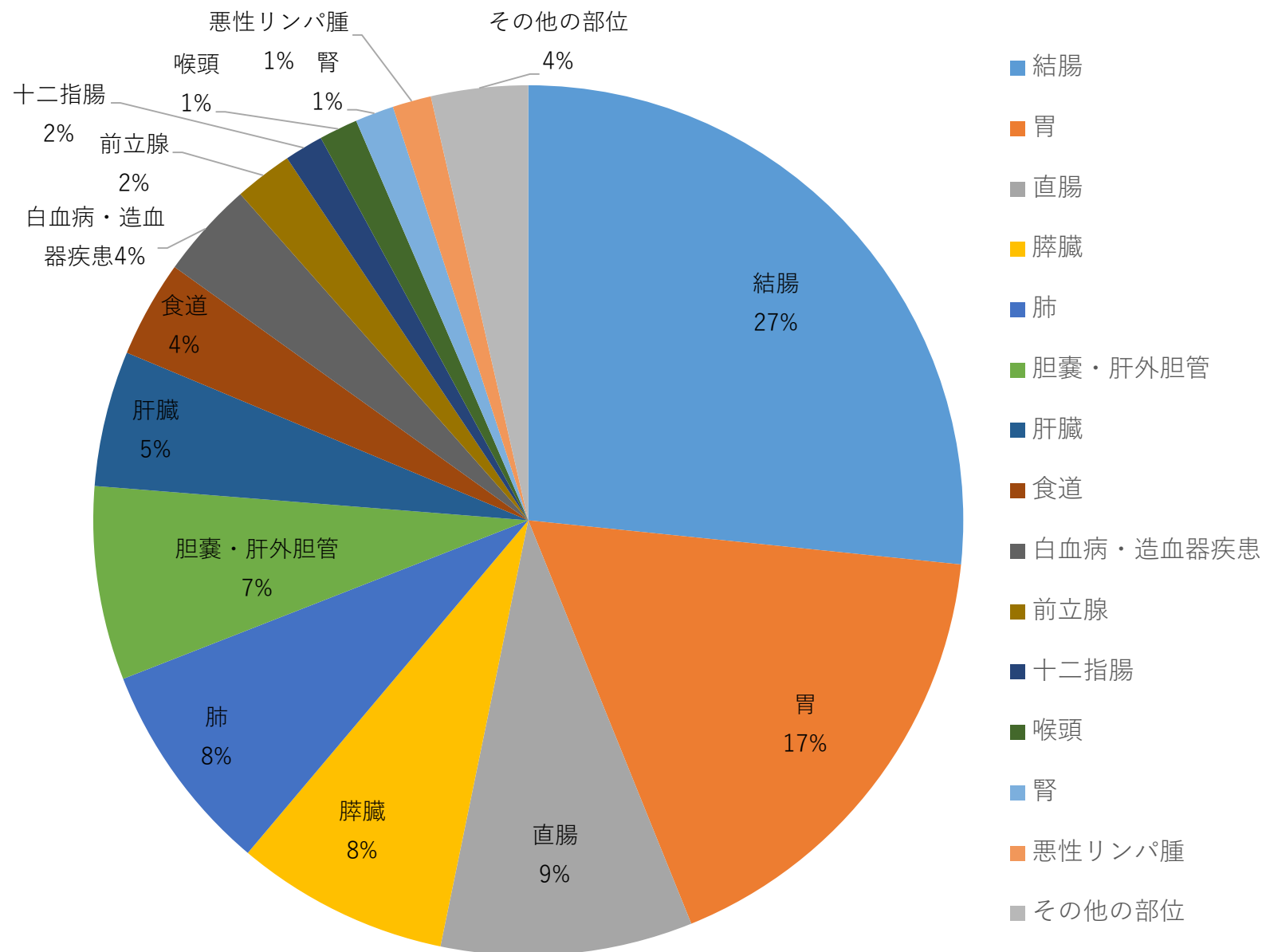
# 年齢階級別登録数

年齢階級	男性	女性	合計
～39歳	0	1	1
40～49歳	5	5	10
50～59歳	5	10	15
60～69歳	15	27	42
70～79歳	62	33	95
80～89歳	44	35	79
90歳～	8	17	25
合計	139	128	267



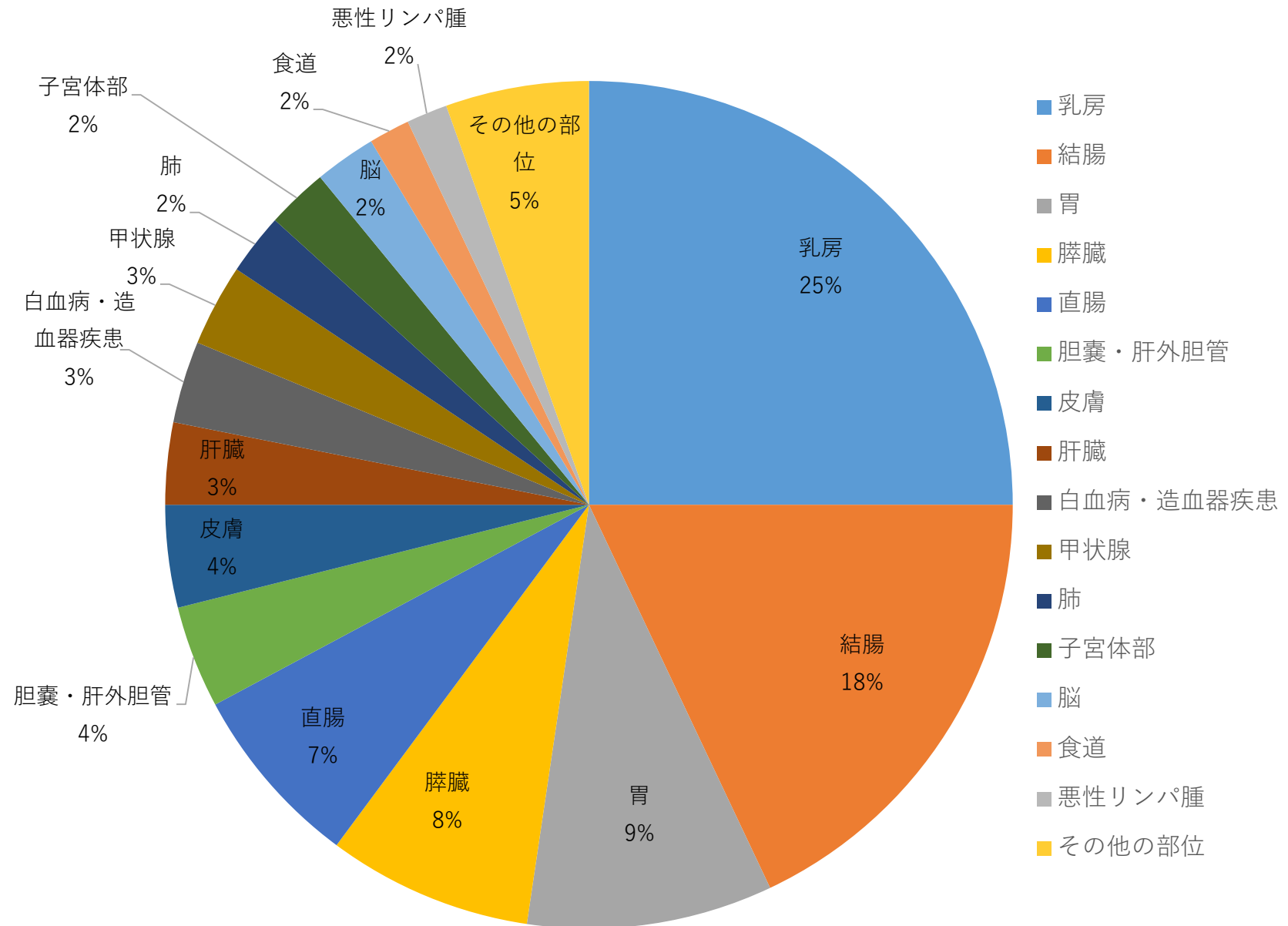
# 性別登録症例割合(男性)

部位	男性
結腸	37
胃	24
直腸	13
膵臓	11
肺	11
胆嚢・肝外胆管	10
肝臓	7
食道	5
白血病・造血器疾患	5
前立腺	3
十二指腸	2
喉頭	2
腎	2
悪性リンパ腫	2
その他の部位	5
合計	139



# 性別登録症例割合(女性)

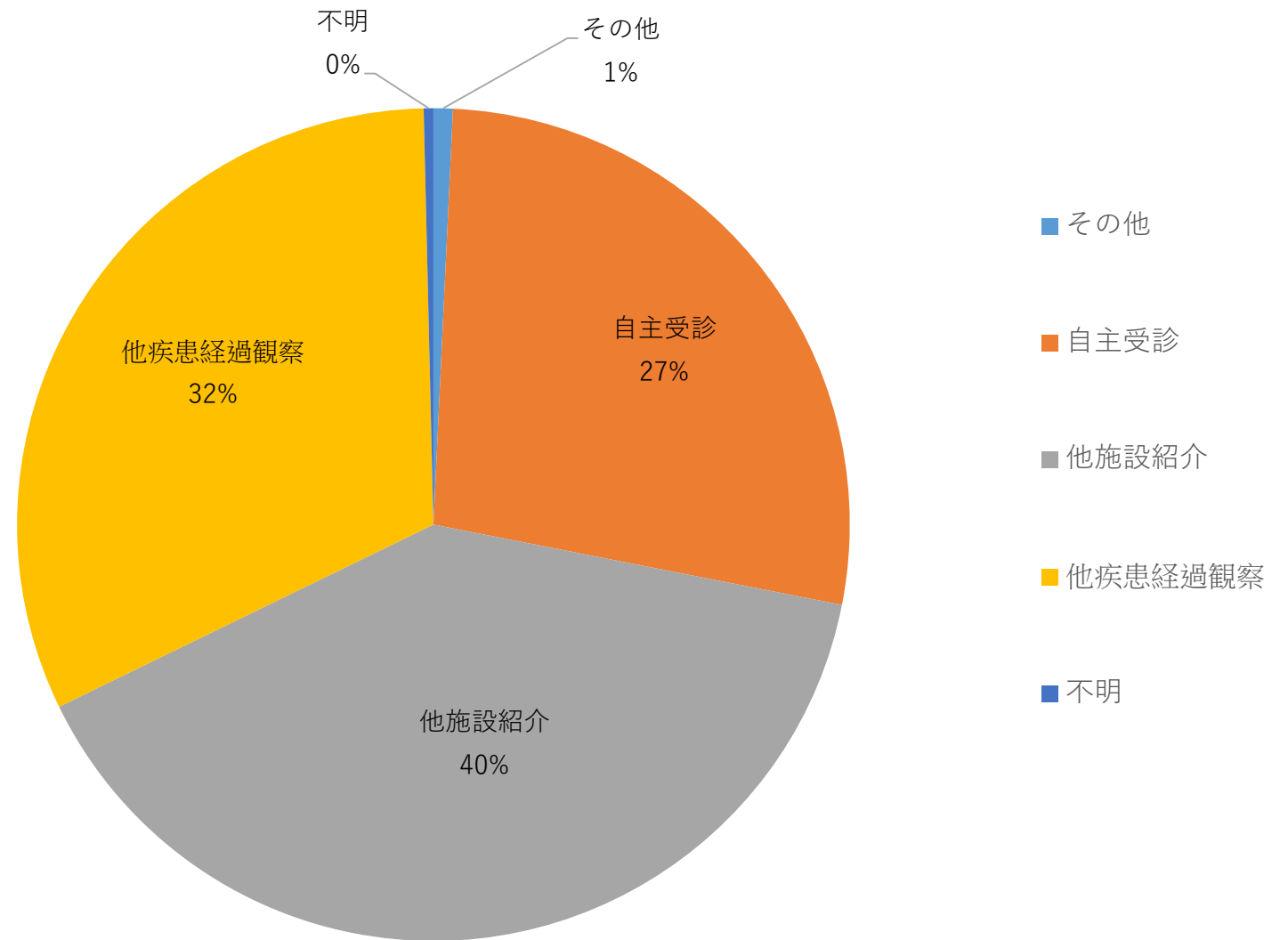
部位	女性
乳房	32
結腸	23
胃	12
膵臓	10
直腸	9
胆嚢・肝外胆管	5
皮膚	5
肝臓	4
白血病・造血器疾患	4
甲状腺	4
肺	3
子宮体部	3
脳	3
食道	2
悪性リンパ腫	2
その他の部位	7
合計	128



# 来院経路別割合

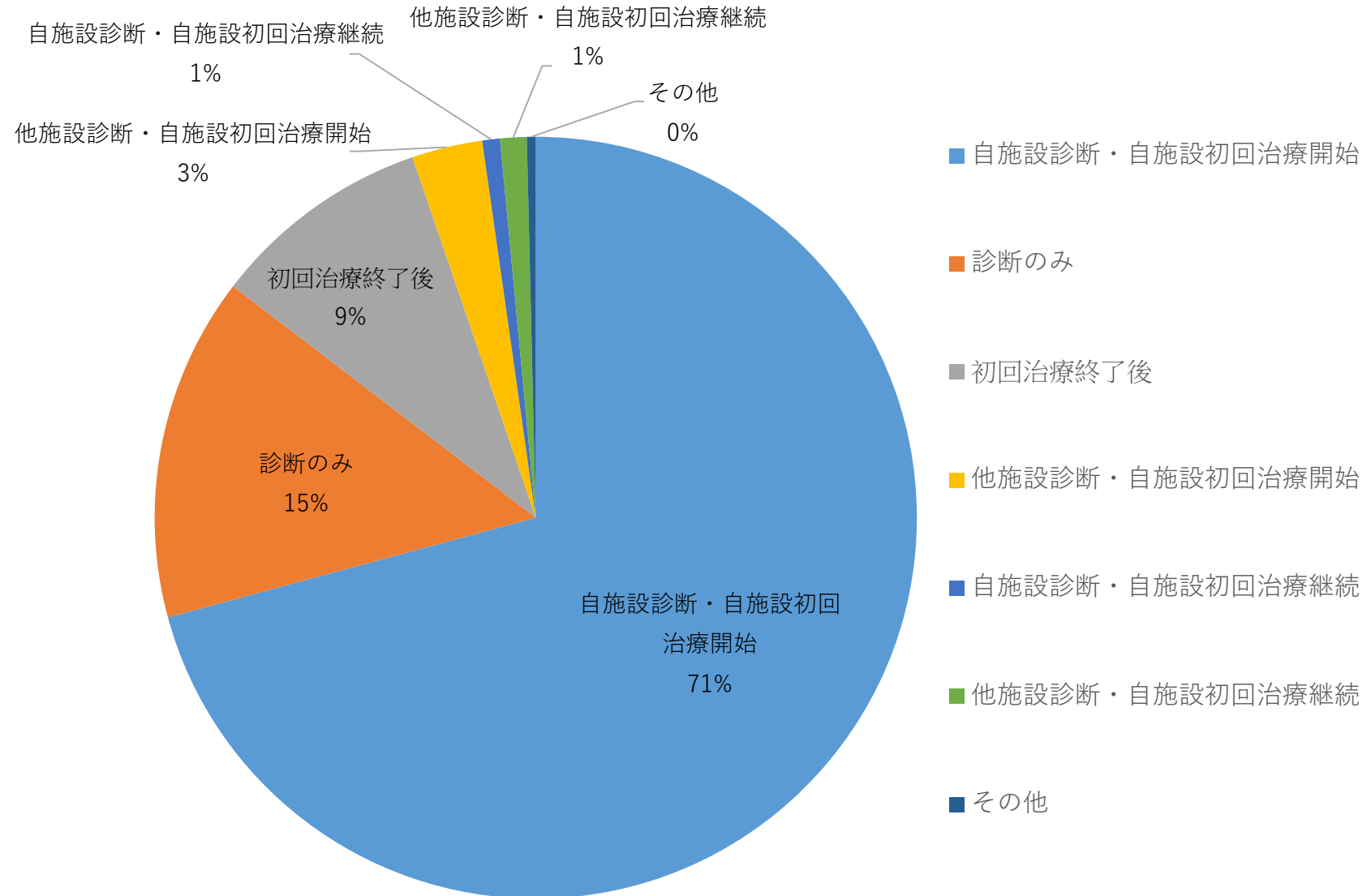
(診断、治療、経過観察の為、どのような経路で当院を受診したか)

種別	症例数
その他	2
自主受診	73
他施設紹介	106
他疾患経過観察	85
不明	1
合計	192



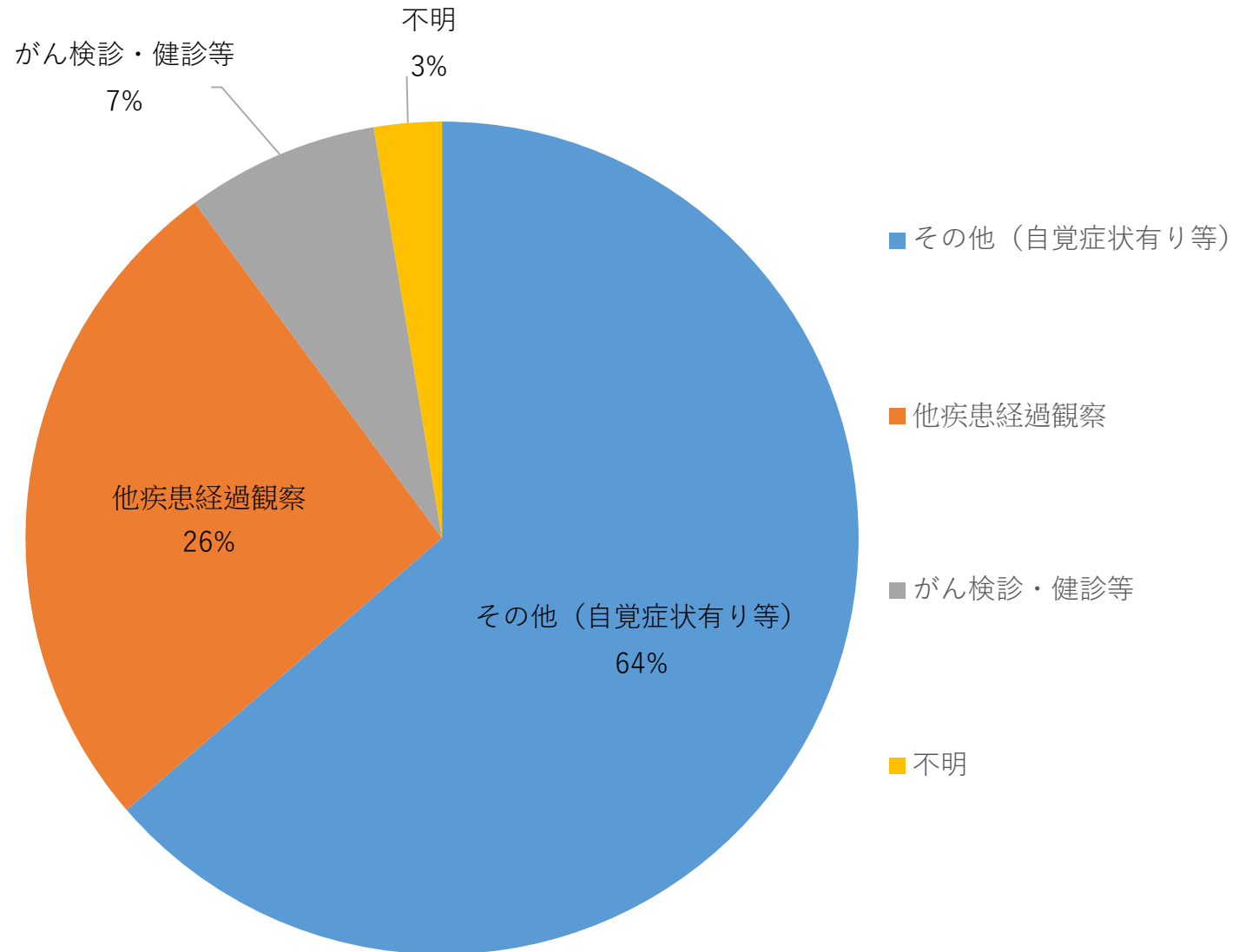
# 症例区分別割合 (診断・治療・経過観察の過程での当院の関わり方)

種別	症例数
自施設診断・自施設初回治療開始	189
診断のみ	39
初回治療終了後	25
他施設診断・自施設初回治療開始	8
自施設診断・自施設初回治療継続	2
他施設診断・自施設初回治療継続	3
その他	1
合計	267



# 発見経緯別割合 (がんの診断をうける発端となった状況)

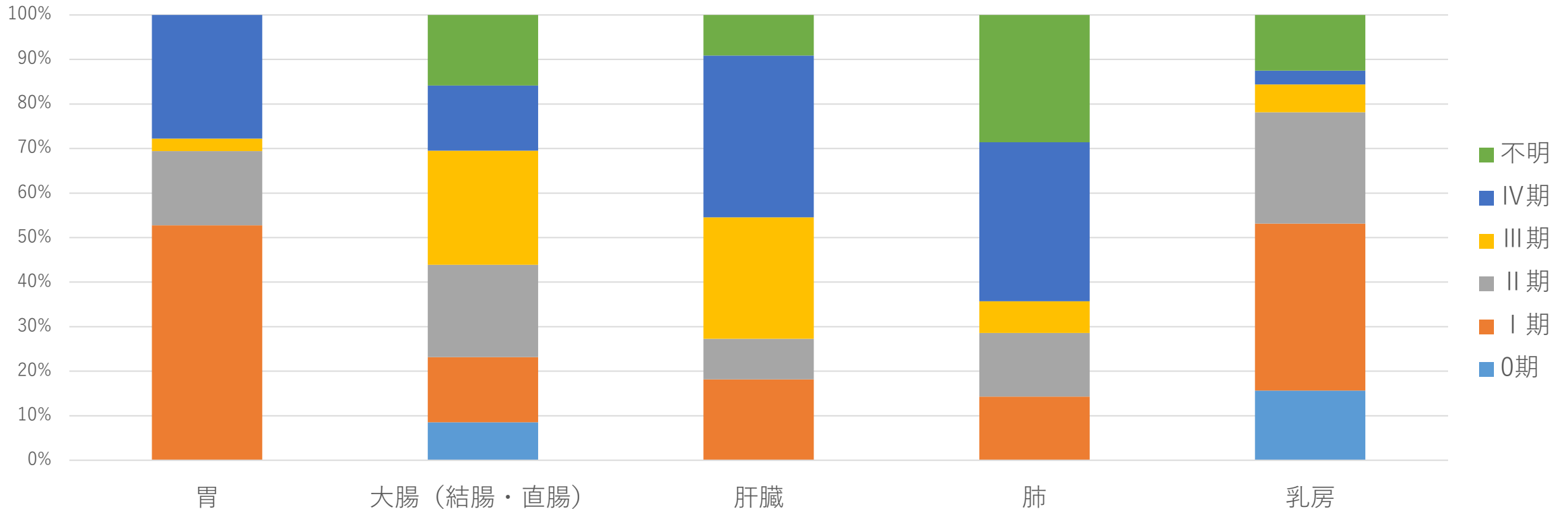
種別	症例数
その他(自覚症状有り等)	170
他疾患経過観察	70
がん検診・健診等	20
不明	7
合計	267





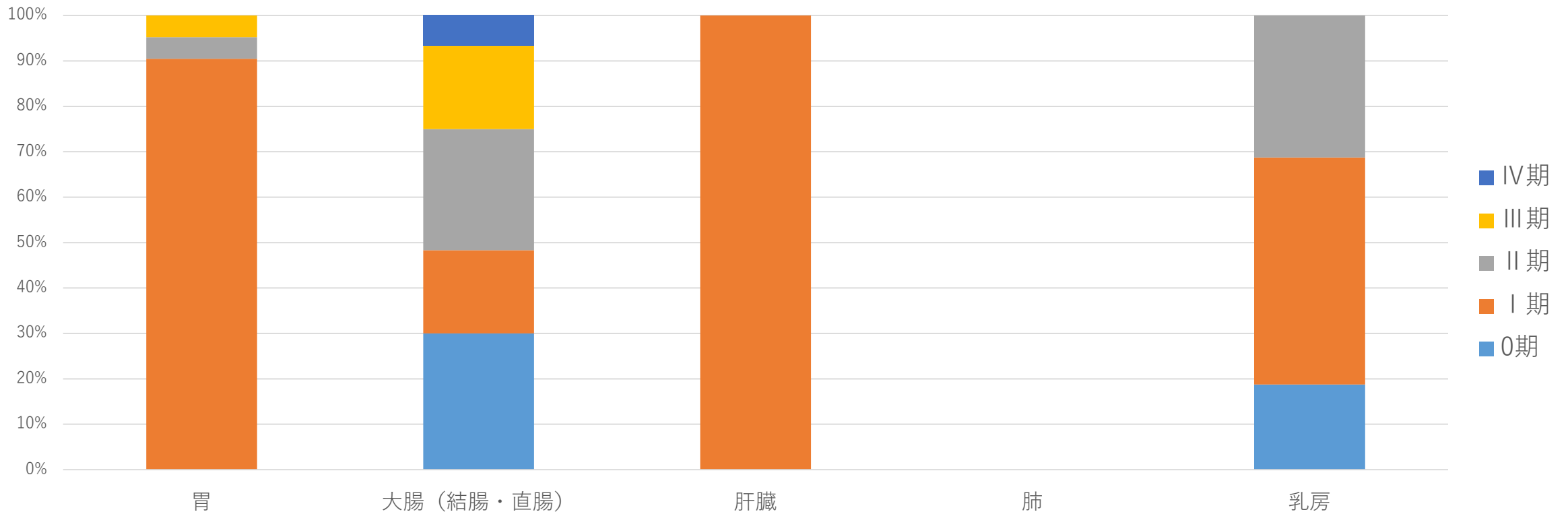
# 主要5部位(胃・大腸・肝臓・肺・乳房) 治療前Stage(治療方針決定時のがんの状態)

部位/Stage	0期	I期	II期	III期	IV期	不明	合計
胃	0	19	6	1	10	0	36
大腸(結腸・直腸)	7	12	17	21	12	13	82
肝臓	0	2	1	3	4	1	11
肺	0	2	2	1	5	4	14
乳房	5	12	8	2	1	4	32
合計	12	47	34	34	32	22	175



# 主要5部位(胃・大腸・肝臓・肺・乳房) 術後病理学的Stage(手術検体の病理所見でのがんの状態)

部位/Stage	0期	I期	II期	III期	IV期	合計
胃	0	19	1	1	0	21
大腸(結腸・直腸)	18	11	16	11	4	60
肝臓	0	1	0	0	0	1
肺	0	0	0	0	0	0
乳房	3	8	5	0	0	16
合計	21	39	22	34	4	98



# 治療法の種類

○外科的治療・・・主に開腹・開胸手術

○鏡視下治療・・・主に腹腔鏡や胸腔鏡を用いた手術

○内視鏡的治療・・・主に内視鏡を用いた手術

○化学療法・・・主に抗がん剤治療

○内分泌療法・・・特定のホルモンの分泌を抑制するための薬剤投与や分泌器官の切除

○その他の治療・・・前述した治療法と放射線療法以外の治療  
(免疫療法や血管塞栓術、ラジオ波を用いた焼灼療法等)

○症状緩和治療・・・腫瘍に直接作用するのではなく、がんに伴って  
発現した症状を治療するもの

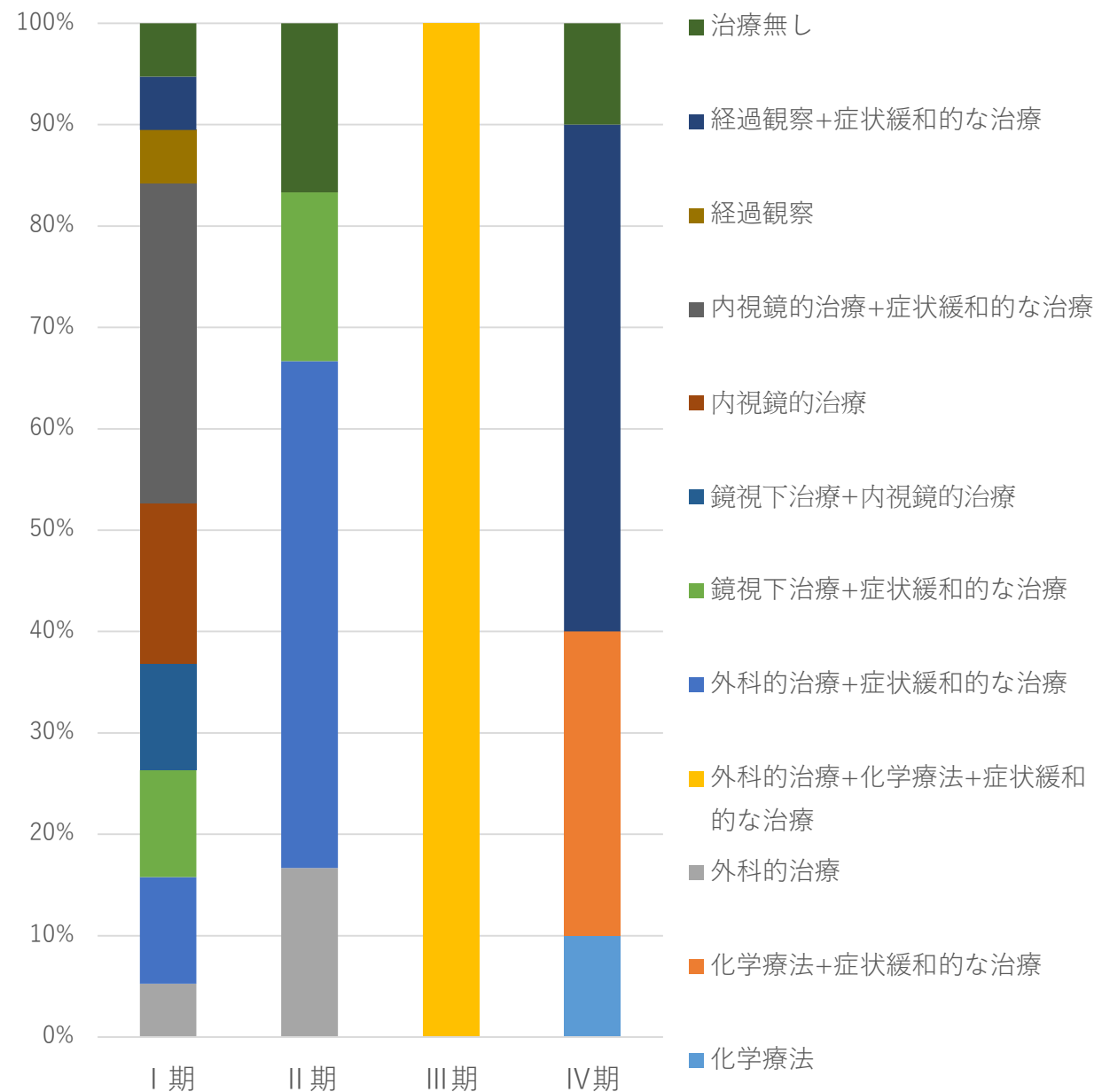
# 部位別治療状況主要5部位(胃・大腸・肝臓・肺・乳房)+膵臓

治療法/部位	胃	大腸 (結腸・直腸)	肝臓	乳房	肺	膵臓	合計
化学療法+症状緩和的な治療	3	4	3	1		8	19
化学療法(他施設)+症状緩和的な治療						1	1
化学療法	1		1	1			3
外科的治療+化学療法+内分泌療法+症状緩和的な治療				1			1
外科的治療+内視鏡的治療+症状緩和的な治療		1					1
外科的治療+化学療法+症状緩和的な治療	1	6		2		4	13
外科的治療+内分泌療法+症状緩和的な治療				8			8
外科的治療+内視鏡的治療		1					1
外科的治療+症状緩和的な治療	5	11	1	3			20
外科的治療+放射線療法(他施設)				1			1
外科的治療(他院)+内分泌療法				1			1
外科的治療	2	1					3
鏡視下治療+化学療法+その他の治療+症状緩和的な治療		1					1
鏡視下治療+内視鏡的治療+症状緩和的な治療		1					1
鏡視下治療+化学療法+症状緩和的な治療		3					3
鏡視下治療+内視鏡的治療	2						2
鏡視下治療+化学療法		1					1
鏡視下治療+症状緩和的な治療	3	15					18
内視鏡的治療+症状緩和的な治療	6	17					23
内視鏡的治療	3	5					8
内分泌療法+症状緩和的な治療				1			1
内分泌療法(他施設)				1			1
その他の治療+症状緩和的な治療			3				3
経過観察	1	2					3
経過観察+症状緩和的な治療	6	7	2		3	6	24
治療なし	3	6	1	12	11	2	35



# 部位別治療狀況 胃(治療前Stage)

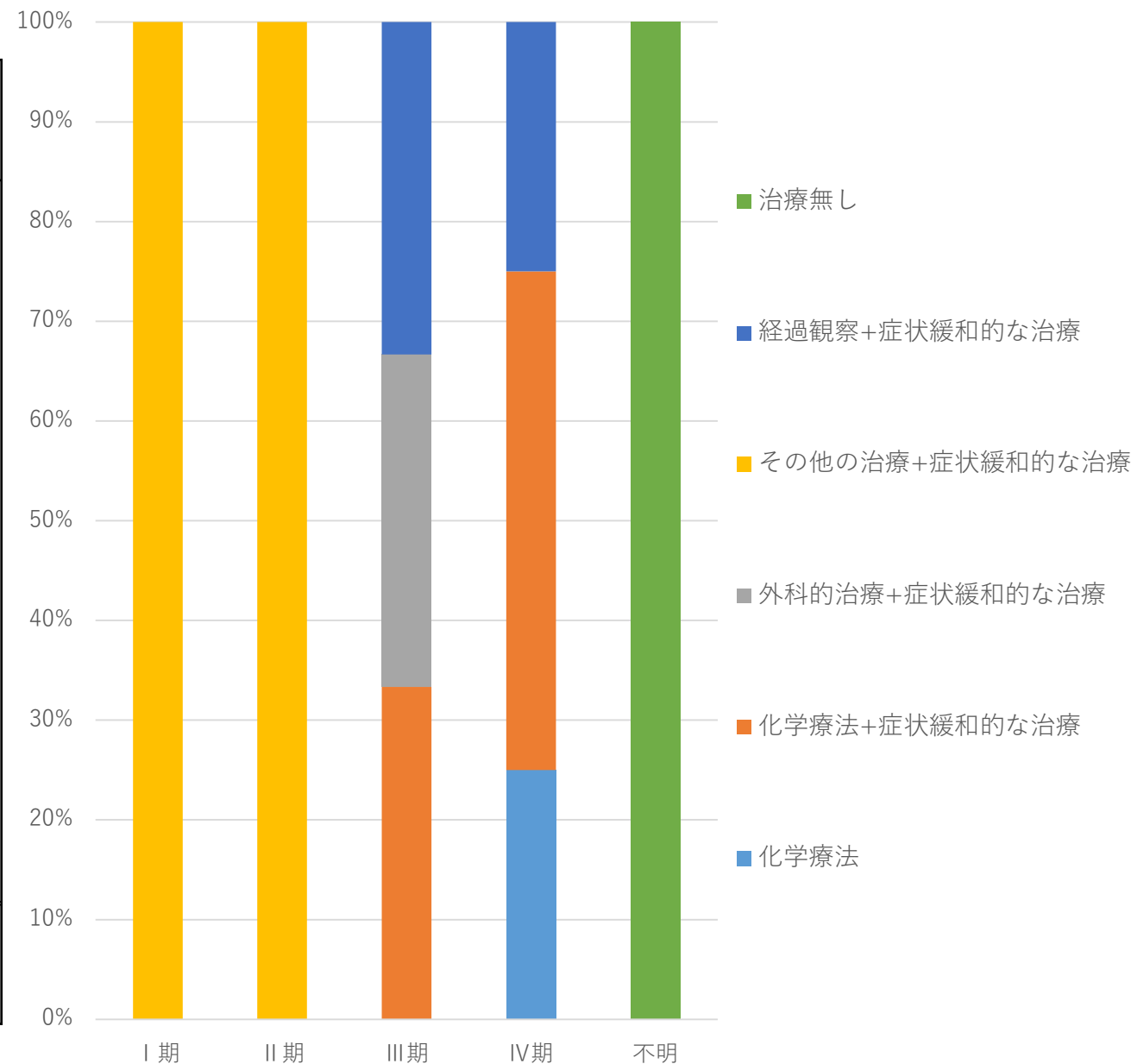
治療法/Stage	I 期	II 期	III 期	IV 期	合計
化学療法				1	1
化学療法+症状緩和的な治療				3	3
外科的治療	1	1			2
外科的治療+化学療法+症状緩和的な治療			1		1
外科的治療+症状緩和的な治療	2	3			5
鏡視下治療+症状緩和的な治療	2	1			3
鏡視下治療+内視鏡的治療	2				2
内視鏡的治療	3				3
内視鏡的治療+症状緩和的な治療	6				6
経過観察	1				1
経過観察+症状緩和的な治療	1			5	6
治療無し	1	1		1	3
合計	19	6	1	10	36





# 部位別治療状況 肝臓(治療前Stage)

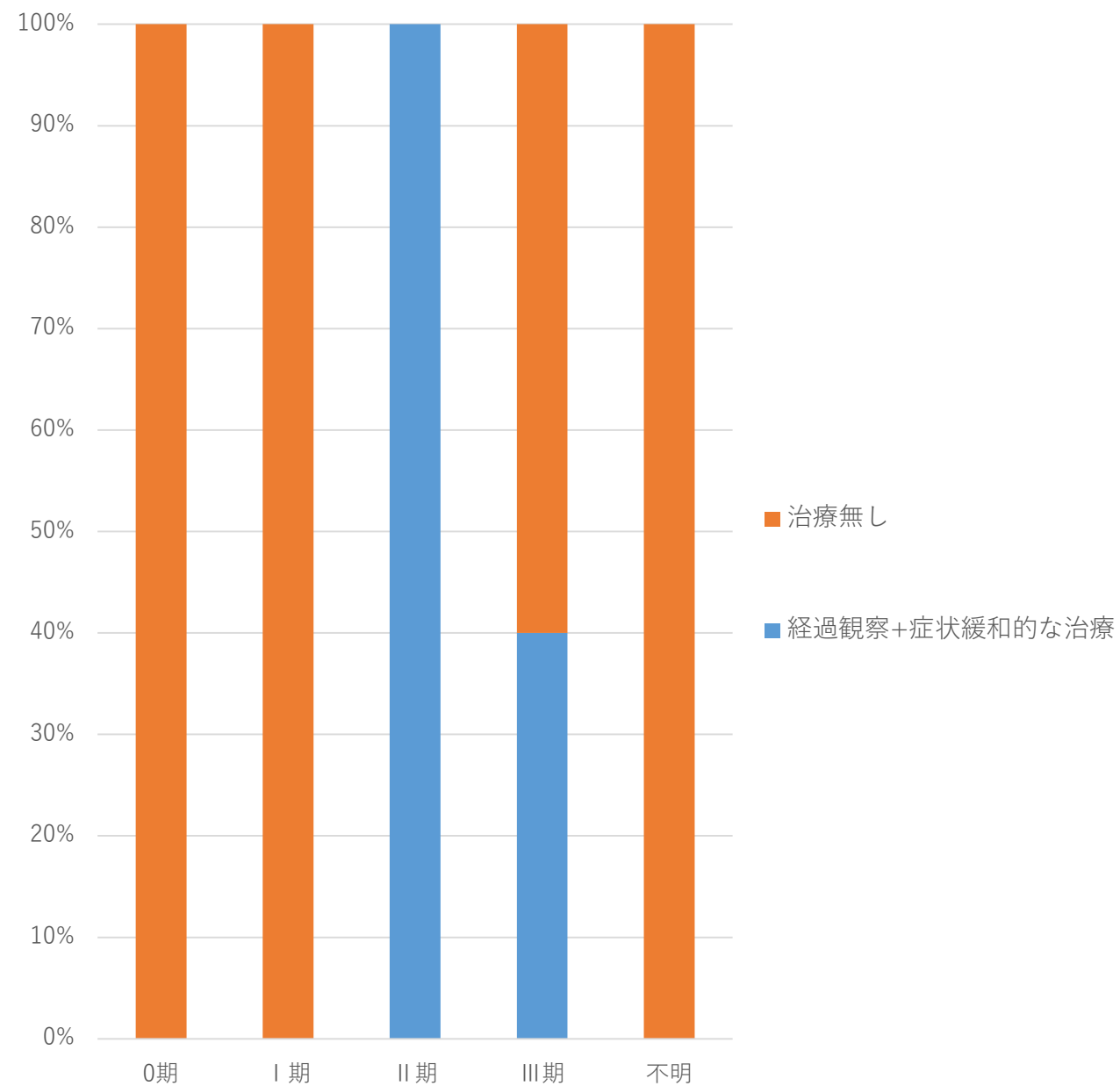
治療法/Stage	I 期	II 期	III 期	IV 期	不明	合計
化学療法				1		1
化学療法+症状緩和的な治療			1	2		3
外科的治療+症状緩和的な治療			1			1
その他の治療+症状緩和的な治療	2	1				3
経過観察+症状緩和的な治療			1	1		2
治療無し					1	1
合計	2	1	3	4	1	11





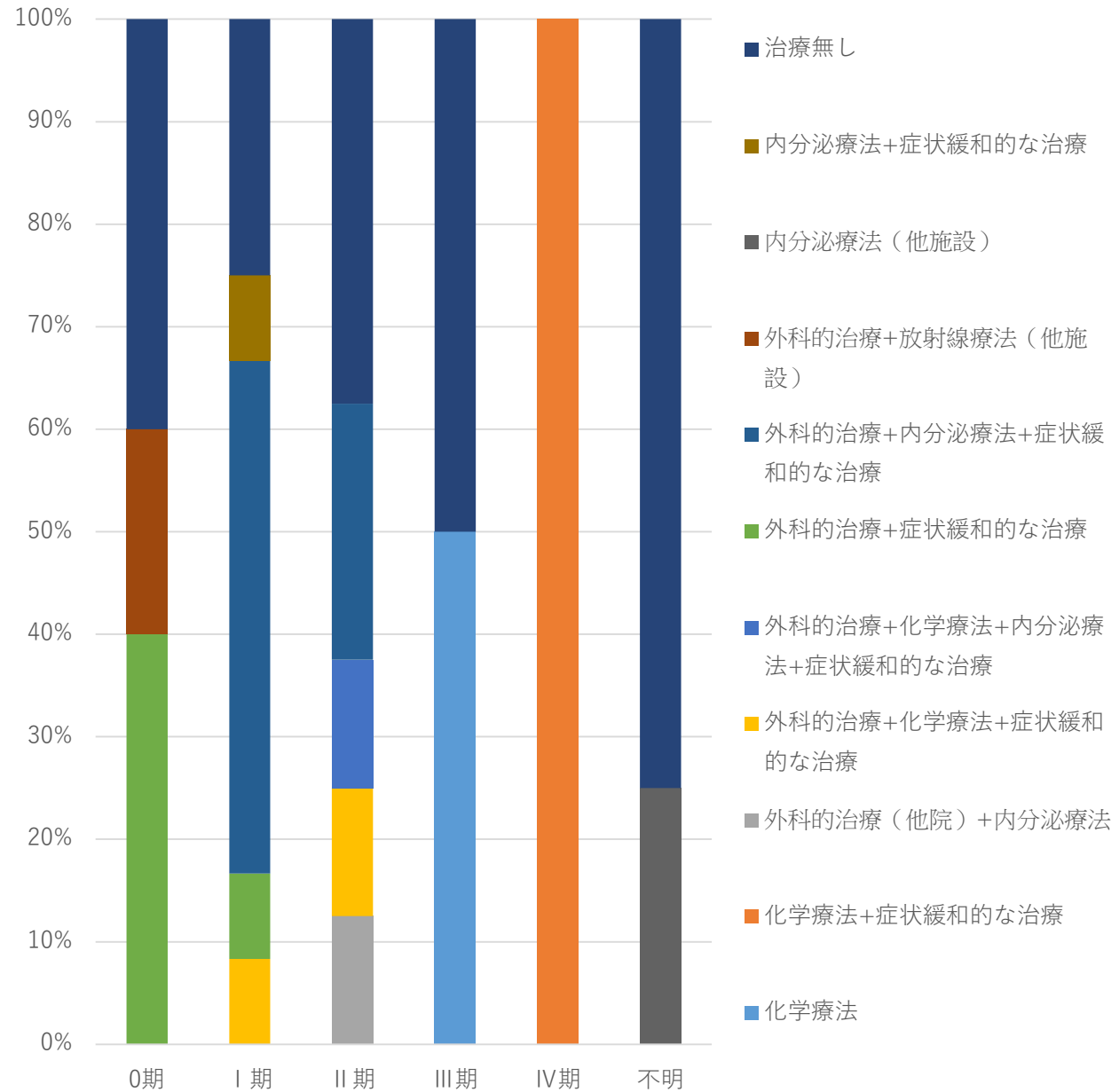
# 部位別治療状況 肺(治療前Stage)

治療法/Stage	0期	I 期	II 期	III 期	不明	合計
経過観察+症状緩和的な治療			1	2		3
治療無し	2	2		3	4	11
合計	2	2	1	5	4	14



# 部位別治療状況 乳房(治療前Stage)

治療法/Stage	0期	I期	II期	III期	IV期	不明	合計
化学療法				1			1
化学療法+症状緩和的な治療					1		1
外科的治療(他院)+内分泌療法			1				1
外科的治療+化学療法+症状緩和的な治療		1	1				2
外科的治療+化学療法+内分泌療法+症状緩和的な治療			1				1
外科的治療+症状緩和的な治療	2	1					3
外科的治療+内分泌療法+症状緩和的な治療		6	2				8
外科的治療+放射線療法(他施設)	1						1
内分泌療法(他施設)						1	1
内分泌療法+症状緩和的な治療		1					1
治療無し	2	3	3	1		3	12
合計	5	12	8	2	1	4	32



# 部位別治療状況 膵臓(治療前Stage)

治療法/Stage	0期	I期	II期	III期	IV期	合計
化学療法(他施設)+症状緩和的な治療				1		1
化学療法+症状緩和的な治療		1		2	5	8
外科的治療+化学療法+症状緩和的な治療		1	1	2		4
経過観察+症状緩和的な治療		3	2		1	6
治療無し	1				1	2
合計	1	5	3	5	7	21

